














INSTRUCȚIUNI

privind

evacuarea din unități de învățământ în condiții de siguranță în caz de incendiu



COMPORTAMENT CORECT ÎN CAZ DE ALARMARE

	ORICE SEMNAL DE ALARMĂ TREBUIE SĂ FIE LUAT ÎN SERIOS.
	FIECARE PERSOANĂ TREBUIE SĂ CUNOASCĂ CALEA DE EVACUARE SPRE EXTERIOR DIN ÎNCĂPEREA ÎN CARE SE AFLĂ ȘI LOCUL DE ADUNARE.
	TOATE TRECKERILE, CORIDOARELE ȘI SCĂRILE, CARE, ÎN CAZ DE PERICOL, SUNT CĂI DE EVACUARE ȘI SALVARE TREBUIE SĂ FIE MENȚINUTE LIBERE.
	SALVAREA OAMENILOR PRIMEAZĂ STINGERII INCENDIILOR! IN CAZ DE INCENDIU, ÎNTĂIETATE ARE EVACUAREA CLĂDIRII. <u>COMPORTAMENT ÎN INSTITUȚII DE ÎNVĂȚĂMÂNT : ÎN CAZ DE INCENDIU, SE PĂRĂSEȘTE ÎNCĂPEREA ÎN ORDINE ȘI LINIȘTE, DAR RAPID; NU SE IAU OBIECTE PERSONALE SAU DE ÎMBRĂCĂMINTE. PROFESORUL SE CONVINDE CĂ NU A RĂMAS NIMENI ÎN ÎNCĂPERE.</u>
	FERESTRELE SE ÎNCHID, DACĂ MAI ESTE TIMP.
	UȘILE SE ÎNCHID, DAR NU SE ÎNCUIE ȘI NU SE BLOCHEAZĂ.
	NU TREBUIE LĂSATĂ LUMINA APRINSĂ.
	NU ALERGAȚI, DAR NU MERGEȚI NICI AGALE. STINGERA FOCULUI DE PE HAINELE INCENDIATE SE REALIZEAZĂ CU O ALTĂ HAINĂ SAU PRIN ROSTOGOLIRE PE PODEA. ESTE INTERZISĂ UTILIZAREA LIFTULUI ÎN CAZ DE INCENDIU
	STUDENȚII ȘI GRUPELE DE STUDENȚI FĂRĂ SUPRAVEGHERE SE ALĂTURĂ UNEI GRUPE CU PROFESOR ȘI PĂRĂSESC CLĂDIRIA.
	ÎN ÎNCĂPERILE CU FUM VĂ VEȚI DEPLASA CÂT MAI APROAPE DE PODEA. ÎN CAZUL ÎN CARE NU PUTEȚI SĂ VĂ EVACUAȚI ÎN CONDIȚII DE SIGURANȚĂ (CULOARE PLINE DE FUM SAU DIVERSE OBSTACOLE PE CĂILE DE EVACUARE): VĂ ÎNTOARCEȚI ÎN ÎNCĂPERE, ÎNCHIDEȚI UȘA PENTRU A NU PĂTRUNDE FUMUL ȘI VĂ AȘEZAȚI ÎN DREPTUL FERESTREI ȘI VĂ SEMNALAȚI PREZENȚA PENTRU A FI VĂZUȚI DE POMPIERI.
	PE TIMPUL ALARMEI STUDENȚII DINTR-O ÎNCĂPERE SE DEPLASEAZĂ ÎMPREUNĂ. LA LOCUL DE ADUNARE PROFESORUL FACE PREZENȚA. STUDENȚII LIPSĂ SUNT ANUNȚAȚI CONDUCERII UNITĂȚII.
	ALARMA ESTE OPRITĂ DOAR DE CONDUCEREA UNITĂȚII. CÂND SEMNALUL DE ALARMĂ SE OPREȘTE NU ÎNSEAMNĂ NEAPĂRAT OPRIREA ALARMEI.
	ACTIVITĂȚI SPORTIVE: IN CAZUL UNEI ALARME DE EVACUARE, ACTIVITATEA ESTE ÎNTRERUPTĂ, SALA ESTE EVACUATĂ; FĂRĂ A SE ÎMBRĂCA, STUDENȚII SE ÎNDREAPTĂ ÎMPREUNĂ SPRE LOCUL DE ADUNARE.
	DE STUDENȚII CU HANDICAP SE ÎNGRIJESC COLEGII DE GRUPĂ. ESTE VALABIL ȘI PENTRU CEI CU HANDICAP TEMPORAR (DE EXEMPLU: UN PICIOR ÎN GHIPS).

Alarmarea

Conducerea unității, profesorii, personalul administrativ sau studenții, vor declanșa alarma și vor anunța forțele de intervenție la numărul 112.

Evacuarea clădirii

Studenții părăsesc clădirea sub supravegherea profesorului. Se vor utiliza căile de evacuare și salvare fără pericole. Nu se vor lua alte obiecte (obiecte de vestimentație, etc.). La părăsirea sălii, profesorul se va asigura că toți studenții au ieșit din încăperea. Studenții vor fi conduși la locul de adunare dinaintea stabilit pentru fiecare grupă, iar cei izolați se vor alătura unui grup de studenți conduși de profesor sau se vor autoevacua, în situația în care sunt singuri.

Personalul responsabil cu verificarea evacuării tuturor persoanelor din toate spațiile aferente nivelului clădirii, vor raporta conducerii unității situația evacuării utilizatorilor pe nivelul aflat în responsabilitate.

Evacuarea clădirii are întâietate stingerii incendiului.

Locul de adunare

Profesorul face prezența și anunță rezultatul conducerii unității sau responsabilului p.s.i. din unitate.


Stingerea incendiilor

Stingerea incendiului în fază incipientă se realizează de personalul de primă intervenție pe locul de muncă, instruit în acest sens. Utilizarea stingătoarelor se va face numai după evacuarea încăperii și dacă este posibil, deconectarea instalației electrice de la sursele de alimentare cu energie electrică, precum și închiderea instalației de alimentare cu gaze.

Informarea pompierilor

Pompierii sunt întâmpinați de conducerea unității, care îi informează cu privire la:

- numărul și locurile posibile din unitate în care mai sunt persoane,
- situația intrărilor, pe casele de scări și pe coridoare;
- locul unde s-a produs incendiul și propagarea acestuia,
- alte date solicitate de forțele de intervenție.

	IMPORTANT: Ușile de evacuare către exterior trebuie să fie accesibile permanent pe timpul funcționării unității de învățământ și să poată fi deschise ușor din interior fără dificultate.
	Nu este suficient dacă este prevăzut ca administratorul să deblocheze ușile în caz de alarmă.
	Ușile trebuie să se deschidă în sensul evacuării.
	Se interzice păstrarea în cutii a cheilor pentru ușile de evacuare către exterior.